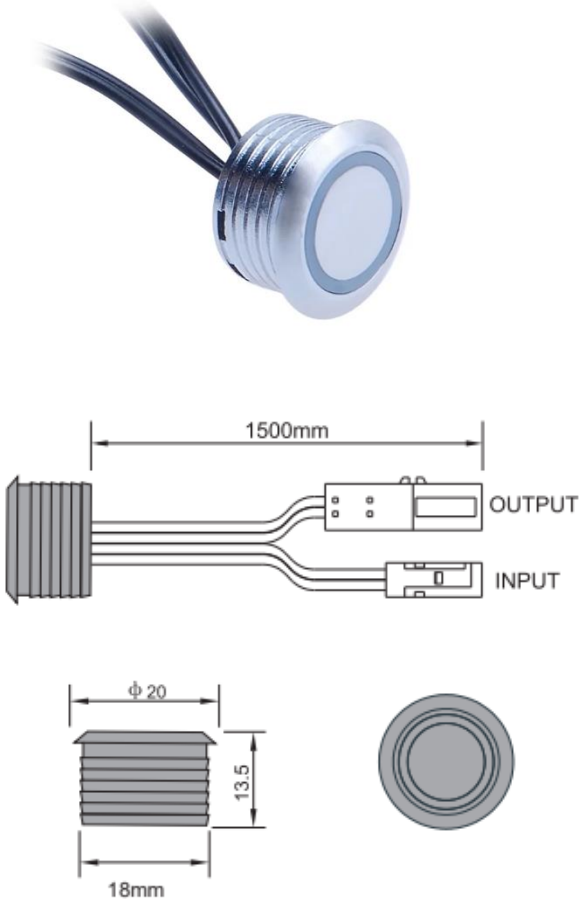


Project/Projet :

Contact :

Gradateur à Capteur Tactile / Dimmer Touch Sensor Switch

SLDIM-MO



Caractéristiques / Features

- Gradateur tactile pour un contrôle facile de l'éclairage LED
- Appuyez rapidement pour allumer ou éteindre les lumières
- Gradation continue avec une pression plus longue, en ajustant la luminosité vers le haut ou vers le bas
- La fonction mémoire enregistre le dernier réglage de luminosité lorsque les lumières sont éteintes
- Compatible avec n'importe laquelle de nos LED
- Voltage (VDC): 12V/24V
- Puissance (W) : Jusqu'à 60 W

- Touch-activated dimmer switch for easy control of LED lighting
- Quick tap to turn lights on or off
- Stepless dimming with a longer touch, adjusting brightness up or down
- Memory function saves the last brightness setting when lights are turned off
- Compatible with any of our LEDs
- Voltage (VDC): 12V/24V
- Power (W): Up to 60W

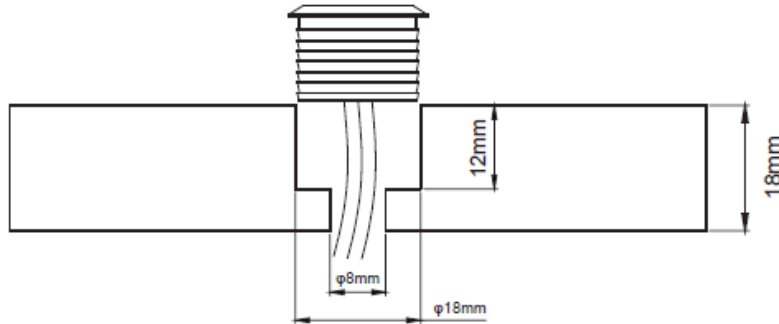
Instructions de sécurité importantes / Important Safety Instructions

- Pour une utilisation en intérieur uniquement
- Ne pas démonter le produit
- Ne pas installer l'interrupteur dans un endroit exposé aux éclaboussures d'eau
- Ne pas frapper violemment la surface de l'interrupteur pendant l'installation
- Ne pas tirer fortement sur le fil de connexion en dessous

- For indoor use only
- Do not disassemble the product
- Do not install the switch in water dropping place
- Do not knock the switch surface forcibly during installation
- Do not pull the connection wire beneath strongly

Installation:

1. **Méthode d'installation 1 :** faire un trou de taille D 18 mm /
Installation method 1 : make a hole with the size of D 18mm



2. **Méthode d'installation 2 :** faire un trou de la taille de D 17,3 mm et utiliser le couvercle et les canaux de câbles pour cacher les câbles /

Installation method 2: make a hole size of D 17.3mm, and use the cover and cable channels to hide the cables

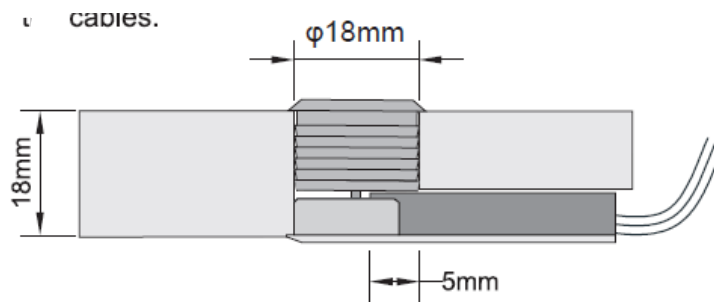


Schéma de connexion / Connection diagram :

